

M/02

■ DOPPIA ASTA A MANOVELLA

- Costruito in massello di faggio evaporato oliato
- Disponibile in versione elettrica (motore a 110 V o 220 V) e con pedale e/o telecomando (Opzionale)
- Disponibile accessorio appendi-tela (Opzionale)
- Ideale per tele di grandi dimensioni

■ DOUBLE POLE WITH CRANK

- Constructed of oiled, stain-resistant beech wood
- Available in the electric version (motor 110 V or 220 V) and with pedal and/or remote control (Optional)
- Paintable canvas edge accessory available (Optional)
- Ideal for very large canvas

■ DOUBLE ASTA À MANIVELLE

- Construit en hêtre évaporé huilé
- Disponible dans la version électrique (moteur 110 V ou 220 V) et avec pédale et/ou télécommande (Optionnelle)
- Disponible accessoire accroche toile (Optionnelle)
- Idéal pour grandes toiles

■ DOBLE BARRA Y MANIVELA

- Construido en madera de haya evaporada aceitada
- Disponible en la versión eléctrica (motor con voltajes de 110 V ó 220 V) y con pedal y/ó teledirijo (Opcional)
- Disponible accesorio para lienzo volado (Opcional)
- Ideal para lienzos de grandes dimensiones

■ DOPPELSEITIG MIT KURBEL

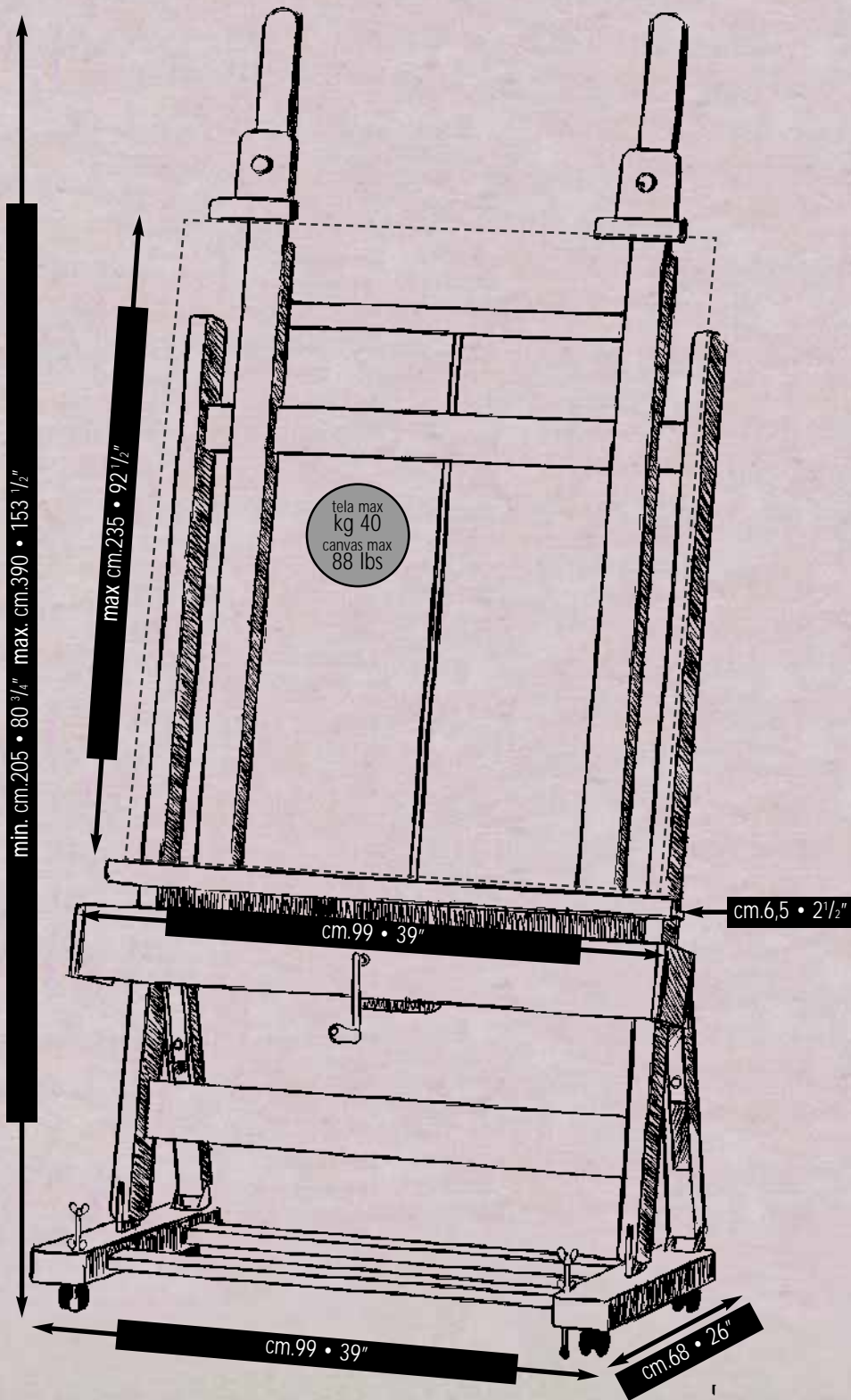
- Hergestellt aus geöltem, schmutzabweisendem Buchenholz
- Erhältlich in elektrischer Ausführung (Motor 110 V oder 220 V) oder mit Pedal, optional mit Fernbedienung
- Zubehör zum besseren Bemalen der Keilrahmränder erhältlich (optional)
- Ideal für sehr große Leinwände



kg 50
lbs 110



kg 42
92 lbs






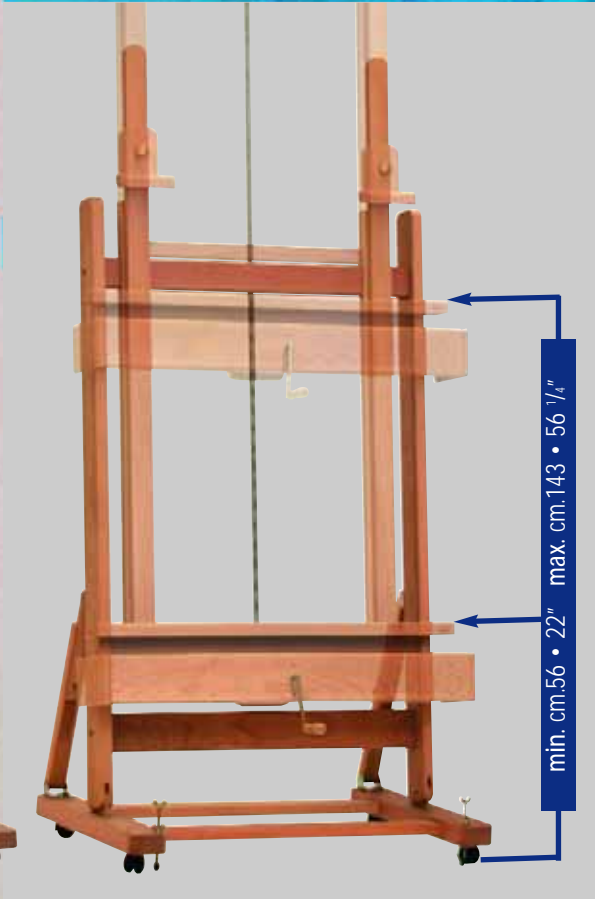
OPTIONAL pg.F/07



cm.30 x 11 x 5 • 11 3/4" x 4 3/8" x 2"



14° | 11°



min. cm.56 • 22" max. cm.143 • 56 1/4"